



# РУКОВОДСТВО ПО ФИРМЕННОМУ СТИЛЮ

Версия 1.0

Ивановского государственного энергетического университета  
имени В.И. Ленина



# О руководстве

Данное руководство – это инструкция по использованию элементов айдентики, свод правил и примеров.


Руководство позволяет следить за соблюдением выработанных стандартов, с которыми будут иметь дело сотрудники университета, дизайнеры и полиграфисты.

Правила, регламентируемые руководством, помогут вам сделать работу корректно и качественно.

1.0

# Фирменные цвета

Основные цвета являются важным идентификатором фирменного стиля ИГЭУ.



RGB: 255 255 255  
Hex: #ffffff  
CMYK: 0,0,0,0



RGB: 255 193 58  
Hex: #ffc13a  
CMYK: 0,29,88,0



RGB: 237 237 237  
Hex: #ededed  
CMYK: 8,6,7,0



RGB: 0 20 134  
Hex: #001486  
CMYK: 100,80,8,31



RGB: 245 61 43  
Hex: #f53d2b  
CMYK: 0,88,89,0

2.0

# ЗНАК


Знак является основным элементом символики ИГЭУ. Лаконичность знака позволяет добиться легкой узнаваемости бренда ИГЭУ в документации, рекламных материалах, презентационной и сувенирной продукции.

Отсутствие мелких деталей делает знак пригодным для использования на большинстве носителей.

Знак представляет собой стилизованный трёхфазный кабель, являющийся символом энергетической отрасли.

## Окружность


Оболочка кабеля символизирует единую энергосистему России



Три фазы символизируют ключевые процессы в энергосистеме – генерацию, передачу и потребление энергии

## Три линии

RGB: 0 20 134  
Hex: #001486  
CMYK: 100, 80, 8, 31



## 2.1 Пропорции

Контур знака представляет собой круг, вписанный в квадрат.

Прозрачными являются те элементы знака, где указана серая сетка.


Стандартный размер знака 120x120 мм. Указанные пропорции знака не могут быть изменены произвольным образом.

Минимальный размер знака не может быть меньше 5x5 мм.



## 2.2 Охранное поле

Вокруг знака всегда должно оставаться свободное пространство – охранное поле, равное  $1/6$  от ширины знака, для стандартного размера оно составляет 20 мм. Охранное поле обеспечивает наилучшее визуальное восприятие, максимальное воздействие и узнаваемость знака.





RGB: 255 193 58  
Hex: #ffc13a  
CMYK: 0, 29, 88, 0



RGB: 237 237 237  
Hex: #ededed  
CMYK: 8, 6, 7, 0

## 2.3 Основные цветовые начертания

Цветовые решения знака  
выполнены в основных цветах  
ИГЭУ.





RGB: 0 20 134  
Hex: #001486  
CMYK: 100, 80, 8, 31



RGB: 245 61 43  
Hex: #f53d2b  
CMYK: 0, 88, 89, 0



RGB: 0 20 134  
Hex: #001486  
CMYK: 100, 80, 8, 31




## 2.4 Основные цветовые начертания с обводкой

При размещении знака на фоне со слабым контрастом используется основное начертание, обведённое линией.

Толщина линии для стандартного размера знака составляет 2,5 мм.

Охранное поле остается одинаковым вне зависимости от наличия обводки.




RGB: 255 255 255  
Hex: #ffffff  
CMYK: 0, 0, 0, 0





RGB: 255 255 255  
Hex: #ffffff  
CMYK: 0,0,0,0

## 2.5 Одноцветные начертания с повышенной контрастностью



RGB: 0 0 0  
Hex: #000000  
CMYK: 60, 40, 40, 100



Данные начертания используются при одноцветной печати с повышенной контрастностью, предназначены для размещения на светлом и тёмном фонах.

RGB: 255 255 255  
Hex: #ffffff  
CMYK: 0, 0, 0, 0

Текст

## 2.6 Начертание с годом основания ИГЭУ, девизом и названием университета

При размерах поля для знака больше чем 60x60 мм для увеличения узнаваемости символики ИГЭУ возможно добавление поверх знака года основания, девиза и названия университета.



Текст

RGB: 0 20 134  
Hex: #001486  
CMYK: 100, 80, 8, 31



Знак выполняется в основных цветах ИГЭУ:  
светлые используются на тёмном фоне  
и тёмные на светлом.

3.0


# ЛОГОТИП

Логотип является оригинальным графическим начертанием названия университета, совмещающим аббревиатуру и знак ИГЭУ.

Минималистичный дизайн и отсутствие мелких деталей делает логотип пригодным для использования на большинстве носителей.



ИГЭУ



### 3.1 Пропорции

Контур логотипа представляет собой прямоугольник.

Прозрачными являются те элементы знака, где указана серая сетка.

Стандартный размер логотипа 120x36 мм. Указанные пропорции логотипа не могут быть изменены произвольным образом.

Минимальный размер логотипа не может быть расположен в квадрате меньше 15x15 мм.



## 3.2 Охранное поле

Вокруг логотипа всегда должно оставаться свободное пространство – охранное поле, равное  $1/6$  от ширины логотипа, для стандартного размера оно составляет 20 мм. Охранное поле обеспечивает наилучшее визуальное восприятие, максимальное воздействие и узнаваемость логотипа.





RGB: 255 193 58  
 Hex: #ffc13a  
 CMYK: 0, 29, 88, 0

ИГЭУ

ИГЭУ

### 3.3 Основные цветовые начертания

Цветовые решения логотипа  
выполнены в основных цветах  
ИГЭУ.

RGB: 255 255 255  
 Hex: #ffffff  
 CMYK: 0, 0, 0, 0



ИГЭУ

ИГЭУ




RGB: 0 20 134  
 Hex: #001486  
 CMYK: 100, 80, 8, 31



RGB: 245 61 43  
 Hex: #f53d2b  
 CMYK: 0, 88, 89, 0



RGB: 0 20 134  
 Hex: #001486  
 CMYK: 100, 80, 8, 31



### 3.4 Основные цветовые начертания с обводкой

При размещении логотипа на фоне со слабым контрастом используется основное начертание, обведённое линией.

Толщина линии для стандартного размера логотипа составляет 1,5 мм.

Охранное поле остается одинаковым вне зависимости от наличия обводки.



RGB: 255 255 255  
 Hex: #ffffff  
 CMYK: 0, 0, 0, 0





RGB: 255 255 255  
Hex: #ffffff  
CMYK: 0,0,0,0

### 3.5 Одноцветные начертания с повышенной контрастностью

ИГЭУ

ИГЭУ

RGB: 0 0 0  
Hex: #000000  
CMYK: 60, 40, 40, 100



Данные начертания используются при одноцветной печати с повышенной контрастностью, предназначены для размещения на светлом и тёмном фонах.

### 3.6 Начертание с девизом университета

При размерах поля для логотипа больше чем 60x60 мм для увеличения узнаваемости символики ИГЭУ возможно добавление девиза университета.



Логотип выполняется в основных цветах ИГЭУ:  
светлые используются на тёмном фоне  
и тёмные на светлом.

4.0

# Эмблема

Эмблема является основным стилизирующим элементом бренда и имеет уникальное начертание. Правильное использование эмблемы позволяет добиться наиболее эффективного воздействия на аудиторию, а также единообразия и узнаваемости в документации, рекламных материалах, презентационной и сувенирной продукции.

Основное начертание эмблемы является приоритетным для использования на большинстве фирменных носителей.





## 4.1 Пропорции

Контур эмблемы представляет собой круг, вписанный в квадрат.

Прозрачными являются те элементы эмблемы, где указана серая сетка.

Стандартный размер эмблемы 120x120 мм. Указанные пропорции эмблемы не могут быть изменены произвольным образом.

Минимальный размер эмблемы не может быть меньше 30x30 мм.



## 4.2 Охранное поле

Вокруг эмблемы всегда должно оставаться свободное пространство – охранное поле, равное 1/6 от ширины эмблемы, для стандартного размера оно составляет 20 мм. Охранное поле обеспечивает наилучшее визуальное восприятие, максимальное воздействие и узнаваемость эмблемы.





RGB: 255 255 255  
Hex: #ffffff  
CMYK: 0, 0, 0, 0

Фон

RGB: 0 20 134  
Hex: #001486  
CMYK: 100, 80, 8, 31

Основной

### 4.3 Основное цветовое начертание

Эмблема состоит из пяти  
основных цветов.

Применение других цветов в  
эмблеме не допускается.

RGB: 255 193 58  
Hex: #ffc13a  
CMYK: 0, 29, 88, 0

RGB: 255 175 25  
Hex: #ffaf19  
CMYK: 1, 37, 93, 0

RGB: 216 130 0  
Hex: #d88200  
CMYK: 7, 51, 100, 10



RGB: 237 237 237  
Hex: #ededed  
CMYK: 8, 6, 7, 0



RGB: 219 219 219  
Hex: #dbdbdb  
CMYK: 17, 12, 13, 0



RGB: 179 179 179  
Hex: #b3b3b3  
CMYK: 32, 24, 25, 6

## 4.4 Дополнительные цветовые начертания

Для более нейтрального представления используется эмблема со светло-серой лентой.

Для более яркого представления используется эмблема с ярко-красной лентой.



RGB: 245 61 43  
Hex: #f53d2b  
CMYK: 0, 88, 89, 0



RGB: 207 48 44  
Hex: #cf302c  
CMYK: 1, 97, 94, 11



RGB: 155 30 30  
Hex: #9b1e1e  
CMYK: 3, 100, 97, 40





#### 4.5 Цветовое начертание с обводкой

При расположении эмблемы на темном фоне используется основное или дополнительное цветовое начертание, обведённое белой линией. Толщина линии для стандартного размера эмблемы составляет 1,5 мм.

Охранное поле остается одинаковым вне зависимости от наличия обводки.

RGB: 255 255 255  
Hex: #ffffff  
CMYK: 0, 0, 0, 0

Обводка

Фон

RGB: 0 20 134  
Hex: #001486  
CMYK: 100, 80, 8, 31

Основной

RGB: 255 255 255  
Hex: #ffffff  
CMYK: 0, 0, 0, 0

## 4.6 Инверсное цветовое начертание

Инверсное начертание является  
дополнительным.



RGB: 255 255 255  
Hex: #ffffff  
CMYK: 0, 0, 0, 0

RGB: 237 237 237  
Hex: #ededed  
CMYK: 8, 6, 7, 0

RGB: 219 219 219  
Hex: #dbdbdb  
CMYK: 17, 12, 13, 0



#### 4.7 Одноцветные начертания с повышенной контрастностью

Данные начертания используются при одноцветной печати с повышенной контрастностью, предназначены для размещения на светлом и тёмном фонах.

При стандартном размере эмблема выполняется линиями толщиной 1 мм.

RGB: 0 20 134  
Hex: #001486  
CMYK: 100, 80, 8, 31

RGB: 255 255 255

Hex: #ffffff

CMYK: 0, 0, 0, 0



RGB: 000

Hex: #000000

CMYK: 60, 40, 40, 100



5.0


# Альтернативная эмблема



Главный корпус  
университета

Полное наименование  
университета

**ИВАНОВСКИЙ ГОСУДАРСТВЕННЫЙ**




**ЭНЕРГЕТИЧЕСКИЙ УНИВЕРСИТЕТ  
ИМЕНИ В.И. ЛЕНИНА**

1930

Год основания  
университета

Колоски  
выполнены из наиболее  
узнаваемого символа  
энергетики – лампочек

При наличии большого пространства для отображения символики ИГЭУ возможно применение альтернативной эмблемы, содержащей большое количество мелких элементов. Альтернативная эмблема имеет более классический дизайн и предпочтительна к использованию в тех случаях, когда необходимо подчеркнуть принадлежность к высшим учебным заведениям России.



## 5.1 Пропорции

Контур альтернативной эмблемы представляет собой прямоугольник.

Прозрачными являются те элементы эмблемы, где указана серая сетка.

Стандартный размер эмблемы 120x60 мм. Указанные пропорции эмблемы не могут быть изменены произвольным образом.

Минимальный размер эмблемы не может быть расположен в квадрате меньше 50x50 мм.

## 5.2 Охранное поле

Вокруг эмблемы всегда должно оставаться свободное пространство – охранное поле, равное  $1/6$  от ширины эмблемы, для стандартного размера оно составляет 20 мм. Охранное поле обеспечивает наилучшее визуальное восприятие, максимальное воздействие и узнаваемость эмблемы.



RGB: 101 82 49  
Hex: #655231  
CMYK: 41 51 83 56

RGB: 191 189 177  
Hex: #bfbdb1  
CMYK: 27 20 29 6

RGB: 242 228 95  
Hex: #f2e45f  
CMYK: 9, 4, 74, 0



Градиенты:

RGB: 180 181 202  
Hex: #b4b5ca  
CMYK: 33, 27, 11, 2



Окно

RGB: 93 34 138  
Hex: #5d228a  
CMYK: 81, 100, 1, 4

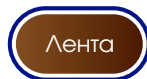
RGB: 169 128 64  
Hex: #a98040  
CMYK: 0, 34, 75, 42



Лента

RGB: 225 179 74  
Hex: #e1b34a  
CMYK: 0, 25, 78, 15

RGB: 137 92 52  
Hex: #895c34  
CMYK: 0, 48, 76, 57



Лента

RGB: 78 48 33  
Hex: #4e3021  
CMYK: 0, 63, 76, 85

RGB: 237 202 110  
Hex: #edca6e  
CMYK: 8, 20, 66, 2



RGB: 103 57 24  
Hex: #673918  
CMYK: 22, 69, 94, 64



RGB: 185 126 40  
Hex: #b97e28  
CMYK: 27, 52, 100, 9



## 5.3 Цветовое начертание

Альтернативная эмблема имеет единственное начертание, состоящие из большого количества разнообразных элементов и цветов.

## 5.4 Цветовое начертание с обводкой

При размещении эмблемы на фоне со слабым контрастом используется начертание, обведённое линией.

Толщина линии для стандартного размера знака составляет 1 мм.

Охранное поле остается одинаковым вне зависимости от наличия обводки.



RGB: 255 255 255

Hex: #ffffff

CMYK: 0, 0, 0, 0

Обводка

6.0

# Эмблемы подразделений

## 6.1 Факультет информатики и вычислительной техники (ИВТФ)



RGB: 45 59 103  
Hex: #2d3b67  
CMYK: 95,78,11,39



## 6.2 Инженерно-физический факультет (ИФФ)

RGB: 185 43 52  
Hex: #b92b34  
CMYK: 4, 98, 82, 22



## 6.3 Тепло- энергетический факультет (ТЭФ)



RGB: 239 127 34  
Hex: #ef7f22  
CMYK: 1, 60, 96, 1



## 6.4 Факультет экономики и управления (ФЭУ)

RGB: 28 134 147

Hex: #1c8693

CMYK: 82, 27, 37, 11

## 6.5 Электро- механический факультет (ЭМФ)



RGB: 89 48 99  
Hex: #593063  
CMYK: 71, 94, 12, 33



## 6.6 Электро- энергетический факультет (ЭЭФ)

RGB: 0 108 182  
Hex: #006cb6  
CMYK: 93, 54, 0, 0

## 6.7 Факультет заочного и вечернего обучения (ФЗВО)



RGB: 40 131 81  
Hex: #288351  
CMYK: 80, 10, 81, 26



## 6.8 Факультет по подготовке иностранных студентов (ФИС)

RGB: 91 108 48

Hex: #5b6c30

CMYK: 56, 22, 97, 48

## 6.9 Машино- строительный колледж (МК ИГЭУ)



RGB: 99 69  
Hex: #090945  
CMYK: 94, 85, 16, 68

7.0

# Шрифты



Необходимо использовать максимально доступный шрифт из приведённых ниже.

## 7.1 Фирменный шрифт

### *Evolventa*

Шрифт семейства Evolventa используется при нанесении на корпоративную айдентику, рекламную продукцию, сувенирную продукцию и в ряде случаев используется в документации.

## 7.2 Дополнительный шрифт

### *Times New Roman*

Шрифт семейства Times New Roman используется в деловой документации (применяется в случае, если к документу есть требования использовать данный шрифт).

**Aa**

Regular

1234567890!»№;%:?\*()

Aa Bb Cc Dd Ee Ff Gg Hh Ii Jj Kk Ll Mm Nn Oo

Аа Бб Вв Гг Дд Ее Жж Зз Ии Кк Лл Мм Нн Оо

**Aa**

Oblique

1234567890!»№;%:?\*()

Aa Bb Cc Dd Ee Ff Gg Hh Ii Jj Kk Ll Mm Nn Oo

Аа Бб Вв Гг Дд Ее Жж Зз Ии Кк Лл Мм Нн Оо

**Aa**

Bold

1234567890!»№;%:?\*()

Aa Bb Cc Dd Ee Ff Gg Hh Ii Jj Kk Ll Mm Nn Oo

Аа Бб Вв Гг Дд Ее Жж Зз Ии Кк Лл Мм Нн Оо

**Aa**

Regular

1234567890!»№;%:?\*()

Aa Bb Cc Dd Ee Ff Gg Hh Ii Jj Kk Ll Mm Nn Oo

Аа Бб Вв Гг Дд Ее Жж Зз Ии Кк Лл Мм Нн Оо

**Aa**

Oblique

1234567890!»№;%:?\*()

Aa Bb Cc Dd Ee Ff Gg Hh Ii Jj Kk Ll Mm Nn Oo

Аа Бб Вв Гг Дд Ее Жж Зз Ии Кк Лл Мм Нн Оо

**Aa**

Bold

1234567890!»№;%:?\*()

Aa Bb Cc Dd Ee Ff Gg Hh Ii Jj Kk Ll Mm Nn Oo

Аа Бб Вв Гг Дд Ее Жж Зз Ии Кк Лл Мм Нн Оо

# 8.0

# Паттерны

## 8.1 «Волна»

Уникальный паттерн в виде переплетающихся между собой волнистых линий был разработан и внедрён с целью показать гибкость и адаптивность образовательного процесса в ИГЭУ, а также открытость к сотрудничеству, сплоченность и взаимосвязь студентов, сотрудников, высшего руководства и партнеров университета.

Воссоздавать готовые паттерны самостоятельно не нужно, их следует взять из шаблона.

Цвета паттерна нельзя менять, можно лишь накладывать на него градиент, применяя белый и/или черный цвет.

Паттерн имеет 2 расцветки и применяется на бумажных носителях, а также в рекламной продукции.

Стандартный размер паттерна 35x35 мм.

Вариант 1



RGB: 230 230 230  
Hex: #e6e6e6  
CMYK: 12,9,9,0



RGB: 255 255 255  
Hex: #ffffff  
CMYK: 0,0,0,0

Вариант 2



RGB: 3 29 109  
Hex: #031d6d  
CMYK: 100,81,11,45



RGB: 20 15 69  
Hex: #140f45  
CMYK: 94,89,14,66



## 8.2 «Надписи»

Паттерн в виде надписей "ИГЭУ SEMPER IN MOTU" разработан и внедрён с целью ярко продемонстрировать название и слоган ВУЗа.

Паттерн имеет 2 расцветки и применяется при создании корпоративной айдентики, рекламных носителей и сувенирной продукции.

Стандартный размер паттерна 90x35 мм.

Вариант 3

ИГЭУ<sup>MOTU</sup> IN MOTU  
SEMPER  
**SEMPER IN MOTU**  
ИГЭУ SEMPER ⊆ ИГЭУ SEMPER IN MOTU



RGB: 255 255 255

Hex: #ffffff

CMYK: 0,0,0,0



RGB: 0 27 131

Hex: #001b83

CMYK: 100,80,8,30

Вариант 4

ИГЭУ<sup>MOTU</sup> IN MOTU  
SEMPER  
**SEMPER IN MOTU**  
ИГЭУ SEMPER ⊆ ИГЭУ SEMPER IN MOTU



RGB: 255 255 255

Hex: #ffffff

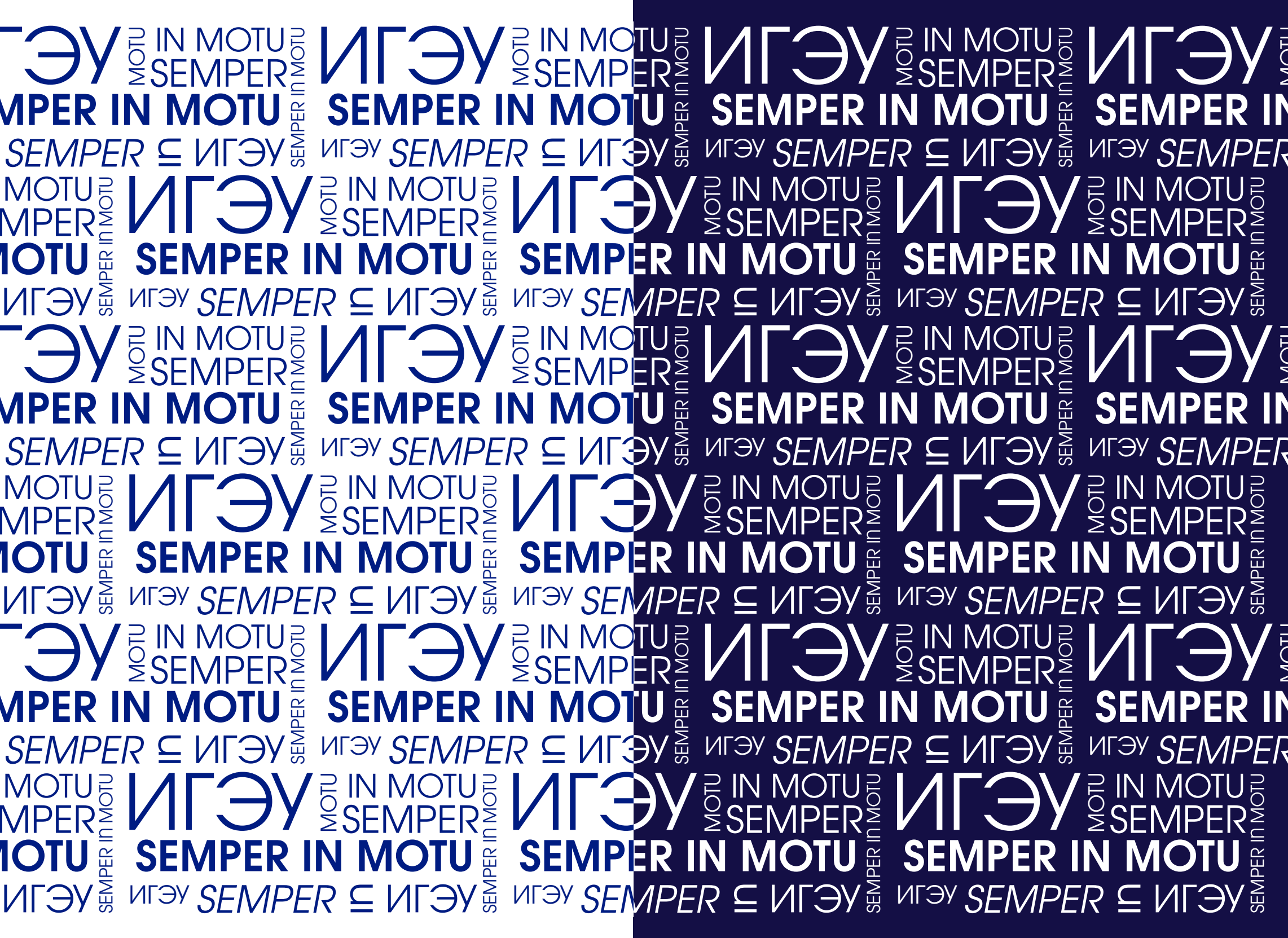
CMYK: 0,0,0,0



RGB: 20 15 69

Hex: #140f45

CMYK: 94,89,14,66



## 8.3 «Симбиоз»

Сочетание двух паттернов применяется для придания уникальности стилистике университета. Данный паттерн применяется на папках ИГЭУ. Паттерн имеет 2 расцветки и применяется на прессволле.

При наложении надписей поверх паттерна используются менее контрастные цвета для лучшего восприятия.

Стандартный размер паттерна 35x35 мм.



Вариант 5



RGB: 242 242 242  
Hex: #f2f2f2  
CMYK: 6, 4, 5, 0



RGB: 255 255 255  
Hex: #ffffff  
CMYK: 0, 0, 0, 0



RGB: 0 27 131  
Hex: #001b83  
CMYK: 100, 80, 8, 30



Вариант 6



RGB: 20 15 69  
Hex: #140f45  
CMYK: 94, 89, 14, 66



RGB: 21 20 97  
Hex: #151461  
CMYK: 99, 87, 11, 51



RGB: 255 255 255  
Hex: #ffffff  
CMYK: 0, 0, 0, 0



9.0

# Корпоративный СТИЛЬ





## 9.1 Визитная карточка

Визитная карточка представлена в формате 90x50мм с острыми краями, напечатана на белой бумаге плотностью 300 г/м<sup>2</sup>, ламинирование с обеих сторон. Сочетает прямое и инверсное начертание эмблемы ИГЭУ на лицевой и обратной стороне. Воссоздавать готовую визитную карточку самостоятельно не нужно, её следует взять из шаблона и изменить лишь ФИО, должность, номер телефона, email.

RGB: 255 255 255  
Hex: #ffffff  
CMYK: 0, 0, 0, 0

RGB: 0 20 134  
Hex: #001486  
CMYK: 100, 80, 8, 31



# Содержание

02	<b>1.0 Фирменные цвета</b>	30	<b>5.0 Альтернативная эмблема</b>
04	<b>2.0 Знак</b>	32	5.1 Пропорции
06	2.1 Пропорции	33	5.2 Охранное поле
07	2.2 Охранное поле	34	5.3 Цветовое начертание
08	2.3 Основные цветовые начертания	35	5.4 Цветовое начертание с обводкой
09	2.4 Основные цветовые начертания с обводкой	36	<b>6.0 Эмблемы подразделений</b>
10	2.5 Одноцветные начертания с повышенной контрастностью	37	6.1 Факультет информатики и вычислительной техники (ИВТФ)
11	2.6 Начертание с годом основания ИГЭУ, девизом и названием университета	38	6.2 Инженерно-физический факультет (ИФФ)
12	<b>3.0 Логотип</b>	39	6.3 Теплоэнергетический факультет (ТЭФ)
14	3.1 Пропорции	40	6.4 Факультет экономики и управления (ФЭУ)
15	3.2 Охранное поле	41	6.5 Электромеханический факультет (ТЭФ)
16	3.3 Основные цветовые начертания	42	6.6 Электроэнергетический факультет (ЭЭФ)
17	3.4 Основные цветовые начертания с обводкой	43	6.7 Факультет заочного и вечернего обучения (ФЗВО)
18	3.5 Одноцветные начертания с повышенной контрастностью	44	6.8 Факультет по подготовке иностранных студентов (ФИС)
19	3.6 Начертание с девизом университета	45	6.9 Машиностроительный колледж (МК ИГЭУ)
20	<b>4.0 Эмблема</b>	46	<b>7.0 Шрифты</b>
22	4.1 Пропорции	47	7.1 Фирменный шрифт
23	4.2 Охранное поле	47	7.2 Дополнительный шрифт
24	4.3 Основное цветовое начертание	48	<b>8.0 Паттерны</b>
25	4.4 Дополнительные цветовые начертания	48	7.1 «Волна»
26	4.5 Цветовое начертание с обводкой	50	7.2 «Надписи»
27	4.6 Инверсное цветовое начертание	52	7.1 «Симбиоз»
28	4.7 Одноцветные начертания с повышенной контрастностью	54	<b>9.0 Корпоративный стиль</b>
		55	9.1 Визитная карточка



